


不妊去勢手術助成事業 正面(耳カットありなし共通)

- ・ 何度も撮って正面の写真を選ぶ
- ・ 耳先の向きはあまり気にしない
- ・ 捕獲器の網目に耳先が被らないよう注意する




←写真撮影のコツについてはこちら


OK例→




✗ ななめを向いている




✗ 上を向いている




✗ 横を向いている



✗ 一部が切れている



✗ 加工している
文字入れ、スクショ、切り取り
NG!



✗ 別猫

不妊去勢手術助成事業 全身

- ・猫の全身が入るように撮影。
- ・しっぽや足まで見えているか確認！
- ・アングルを工夫して何度かチャレンジする。




↑写真撮影のコツについてはこちら

遠くても大丈夫！



OK例→



✖ 足や尾が見えない



✖ 隠れている



✖ ピントが合っていない



✖ 一部が切れている



✖ 加工している
文字入れ、スクショ、切り取り
NG!



✖ 別猫